




TOUTES NOS POMPES EN UN COUP D'ŒIL !





POMPES AVEC PRÉFILTRE

	0,5 à 3 cv	Monophasé Triphasé	Standard, toutes piscines y compris haut de gamme	De 6 à 40 m ³ /h
	0,33 à 1,5 cv	Monophasé Triphasé	Pompe compacte Hors sol, coque, piscine traditionnelle jusqu'à 8 x 4	De 6 à 14 m ³ /h
	0,5 à 3 cv	Monophasé Triphasé	Remplace la plupart des pompes du marché	De 6 à 32 m ³ /h
	0,25 à 1 cv	Monophasé	Pompe compacte et économique	De 5 à 14,5 m ³ /h
	0,75 à 3 cv	Monophasé Triphasé	Gabarit XL toutes piscines y compris haut de gamme	De 11 à 34 m ³ /h
	0,75 à 3 cv	Monophasé Triphasé	Gabarit XL toutes piscines y compris haut de gamme	De 12 à 32 m ³ /h
	0,5 à 1,5 cv	Monophasé Triphasé	Standard, toutes piscines y compris haut de gamme	De 8,5 à 18 m ³ /h
	0,75 à 3 cv	Monophasé Triphasé	Gabarit XL toutes piscines y compris haut de gamme	De 13,5 à 30,5 m ³ /h
	0,75 à 2 cv	Monophasé Triphasé sauf 0.75 cv	Standard, toutes piscines y compris haut de gamme	De 11 à 19,5 m ³ /h
	0,6 à 1,5 cv	Monophasé Triphasé	Standard, toutes piscines y compris haut de gamme	De 8 à 20 m ³ /h

POMPES À VITESSE VARIABLE

	Max 1,1 kW	Monophasé	Version à vitesse variable de la MJB	Variable de 4 à 24 m ³ /h
	Max 1,1 kW	Monophasé	Gabarit standard même dimension que la pompe STA-RITE 5P2R	Variable de 5 à 25 m ³ /h
	Max 2,2 kW	Monophasé	Gabarit XL toutes piscines y compris haut de gamme	Variable de 6 à 36 m ³ /h

POMPES SANS PRÉFILTRE

	0,4 kW 1,1 kW 0,45 à 2,2 kW	Monophasé	Usage spécifique bloc de filtration	En fonction du modèle
	0,5 à 3 cv	Monophasé Triphasé	Usage derrière un skimfiltre Petite NCC et balnéo	De 6 à 40 m ³ /h
	2 à 5,5 cv	Monophasé Triphasé sauf 2.5 et 3 cv	Nage à contre-courant	De 40 à 90 m ³ /h
	2 cv (0,6 cv)	Monophasé	Usage spécifique filtration / Nage à contre-courant avec une seule pompe	40 m ³ /h et 15 m ³ /h en petite vitesse